

Simply clean

HEISS AUF WEISS ohne Schrubben und Chemie

Sneaker – strahlend weiß, wie neu

HOT ON WHITE without scrubbing and chemicals

Sneaker – bright white, like new

Sneaker – Haben Sie auch welche?

Fast jeder hat sie.
Die weißen Sneaker.
Sie sind sehr beliebt.
Makellos waren sie beim Kauf.
Doch schon nach kurzer Tragezeit
sind die weißen Schuhe nicht mehr weiß.
Irgendwann sehen sie nur noch abgenutzt
aus – das strahlende Weiß ist verblasst.



Wir haben was dagegen – und Sie vielleicht bald auch.

Sneakers – Do you have any?

Almost everyone has them.
The white sneakers.
They are very popular.
They were flawless when you bought them.
But already after short wearing time
the white shoes are no longer white.
At some point they just look worn
the brilliant white has faded.

We have something against it – and maybe soon you will too.

Sneaker – Informationen / Informations

2



Aufbau eines Sneakers

- 1 Vorderkappe
- 2 Laufsohle
- 3 Brandsohle
- 4 Textiler Bereich
- 5 Absatz
- 6 Decksohle
- 7 Hinterkappe

Sneaker structure

- 1 Toe cap
- 2 Outsole
- 3 Insole
- 4 Textile area
- 5 Heel
- 6 Cover sole
- 7 Back cap

Insbesondere die Vorderkappe und das Obermaterial sowie die verschiedenen Sohlen bekommen schnell dunkle Streifen und Flecken, alles sieht irgendwie verschmutzt und grau aus. Doch wie bekommt man sie wieder sauber?

Sneaker-Reiniger, ja ganze Reinigungssets gibt es in Hülle und Fülle und im web kursieren Tipps, wie man mit Hausmitteln oder ähnlichen Zutaten die Schuhe ihrem Ursprungszustand wieder näher bringt. Aber: Die Prozedur ist immer anstrengend. Kräftiges Reiben und Schrubben ändert nicht viel und welche chemischen Substanzen in den handelsüblichen Schmutzlösern enthalten sind, sollte man lieber nicht wissen.

Especially the toe cap and the upper material as well as the various soles quickly get dark stripes and stains, everything looks somehow dirty and gray. But how do you get them clean again?

Sneaker cleaners, even entire cleaning kits are available in abundance and tips are circulating on the web on how to use home remedies or similar ingredients to bring the shoes back to their original state. But: The procedure is always exhausting. Vigorous rubbing and scrubbing doesn't change much, and you'd better not know which chemical substances are contained in the commercially available dirt removers.

Sneaker – Ein neuer Weg / A new way

3

In Deutschland wurde ein neues Produkt entwickelt, das auch in Deutschland hergestellt wird:

simply clean.

„Sie müssen es ausprobieren: *simply clean* ist eine Flüssigkeit, die nicht chemisch, sondern physikalisch wirkt und daher absolut haut- und umweltfreundlich ist. Das Auftragen der Flüssigkeit ist wie ein Mikro-Erdbeben“, sagt der Sprecher der Entwickler. „200-Nanometer-Blasen bewegen sich bis zu 8000 Mal pro Sekunde nach dem Aufsprühen – wie das Wachs in einer Lavalampe – unter den Schmutz und schieben ihn nach oben.“

simply clean wirkt auf allen nicht saugfähigen, glatten Oberflächen, ausgenommen textile Bereiche ④ sowie aufgeraute Leder“.



A new product was developed in Germany, which is also manufactured in Germany:

simply clean.

"You have to try it: *simply clean* is a liquid that does not act chemically, but physically, and is therefore absolutely skin- and environmentally-friendly. Applying the liquid is like a micro-earthquake," says the developers' spokesperson. "200-nanometer bubbles move up to 8000 times per second after spraying - like wax in a lava lamp - under the dirt and push it up."

simply clean works on all non-absorbent, smooth surfaces, except textile areas ④ as well as roughened leather."

Sneaker – Die Reinigung / The cleaning

4

Die Wirkungsweise von *simply clean* ist einfach und effektiv: Nach dem Aufsprühen werden die verschmutzten Sneaker innerhalb von Sekunden strahlend weiß. Egal ob eine Bürste, ein Schwamm (Melamin) oder ein weißes Microfasertuch* zum Entfernen des Schmutzes verwendet wird.

Ohne chemische Gerüche, ohne Reiben, ohne jede Anstrengung. Mit Hilfe eines herkömmlichen Schmutzradierers, eines Melamin-Schwamms, erreicht die Flüssigkeit auch bei Sohlen mit Reliefstruktur alle Ecken und Kanten. (Im Gegensatz zur trockenen Anwendung von Schmutzradierern entsteht kein Mikroplastik durch Abrieb.)

*Keine färbenden, bunten Tücher verwenden.



The mode of action of *simply clean* is simple and effective: After spraying, the dirty sneakers become bright white within seconds. Whether a brush or a white microfiber cloth* is used to remove the dirt.

Without chemical odors, without rubbing, without any effort. With the help of a conventional dirt eraser, a microporous sponge, the liquid reaches all corners and edges even on soles with relief structure. (Unlike the dry application of dirt erasers, no microplastic is produced by abrasion).

*Do not use staining, colored cloths.

Sneaker – Die Vorteile / The advantages

5

Vorteile:

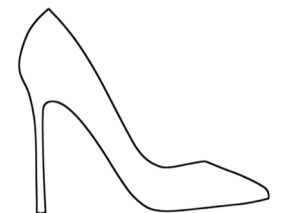
simply clean:

- ist ein physikalischer Reiniger auf Basis von Kosmetik- und Lebensmittelrohstoffen
- ist wie ein Ultraschallbad aus der Flasche
- ist einfach anzuwenden
- bietet Schutz vor Schmutz, ähnlich einer Imprägnierung
- enthält keine aggressiven Alkohole oder anderen schädlichen Substanzen
- ist weltweit nicht kennzeichnungspflichtig
- ist vom Prüfinstitut Dermatest® als „sehr hautverträglich“ zertifiziert
- Lässt Sneaker wieder wie neu aussehen – übrigens auch Pumps

Advantages :

simply clean:

- is a physical cleaner based on cosmetic and food raw materials
- is like an ultrasonic bath from a bottle
- is easy to use
- provides protection against dirt, similar to impregnation
- does not contain aggressive alcohols or other harmful substances
- is not subject to labeling requirements worldwide
- is certified as "very skin-friendly" by the Dermatest® testing institute
- Makes sneakers look like new again – by the way, pumps too



Sneaker – Die Anwendung / The application

6

Die Wirkungsweise von *simply clean* clean ist einfach und effektiv: Nach dem Auftragen, egal ob von Schaum oder Spray, ca. 2 Minuten warten und dann die Reinigungslösung mit einer feuchten Bürste in die Materialien einbringen.


Nun einfach mit einem Tuch abwischen – der Schmutz ist entfernt.

Ohne chemische Gerüche, ohne Schrubben, ohne jede Anstrengung.

The mode of action of *simply clean* cleanis simple and effective: After application, whether of foam or spray, wait about 2 minutes and then apply the cleaning solution to the materials with a damp brush.

Now simply wipe with a cloth - the dirt is removed.

Without chemical odors, without scrubbing, without any effort.



Sneaker – Das Zertifikat / The certificate

 signiert/signed
vom: DERMATEST GmbH
am: 02.08.2021
um: 09:42:34 +02

 **dermatest**
RESEARCH INSTITUTE FOR
RELIABLE RESULTS
TAKING YOUR SUCCESS PERSONALLY

Dermatest® GmbH Engelstr. 37 48143 Münster
GreenRed Marketing Solutions GmbH
Reeshoop 1
22926 Ahrensburg

Münster, 25.09.2020

Zertifikat
über das Produkt
Simply clean

Dermatologische Prüfungen am Menschen 2020
Studiennummer: 2009116830
Die von mir unter fachärztlicher Kontrolle durchgeführten dermatologischen Prüfungen Ihres o. g. Produktes bestand das Produkt mit
„sehr gut“
Bei dem genannten Präparat traten im offenen Epikutantest nach internationalen Richtlinien keine toxisch-irritativen Unverträglichkeitsreaktionen auf. Das Präparat kann deshalb mit dermatologisch getestet deklariert werden.


Dr. med. Gerit Schlippe
Facharzt für Dermatologie, Venerologie


Dr. med. Werner Voss
Facharzt für Dermatologie, Venerologie, Allergologie, Phlebologie und Umweltmedizin

Dermatest® GmbH info@dermatest.de Dr. med. Werner Voss Münsterländische Bank Thie & Co
Engelstr. 37 48143 Münster www.dermatest.de Geschäftsführer BLZ 400 300 00 | Konto-Nr. 3 492 784 800
Postfach 2165 48008 Münster Tel. +49 (0) 251 481 637 0 Fax +49 (0) 251 481 637 6 Amtsgerecht Münster HRB 1348 USt-ID: DE 126040147 | DE19 3006 0601 0005 3901 50
Germany BIC: MLBK DE3110AE

 **dermatest**
RESEARCH INSTITUTE FOR
RELIABLE RESULTS
TAKING YOUR SUCCESS PERSONALLY

Dermatest® GmbH Engelstr. 37 48143 Münster
GreenRed Marketing Solutions GmbH
Reeshoop 1
22926 Ahrensburg

Muenster, 25.09.2020

Certificate
for the Product
Simply clean

Dermatological test on humans in 2020
Study number: 2009116830
The dermatological test performed by us on your product under the control of dermatological specialists was passed for this product with the rating of
„excellent“
This product did not lead to toxic-irritative intolerance reactions in open patch testing carried out in accordance with international guidelines. The preparation can therefore be declared as dermatologically tested.



Dr. med. Gerit Schlippe
Investigating specialist for dermatology, venerology


Dr. med. Werner Voss
Investigating specialist for dermatology, allergology, venerology, phlebology and environmental medicine

Dermatest® GmbH info@dermatest.de Dr. med. Werner Voss Münsterländische Bank Thie & Co
Engelstr. 37 48143 Münster www.dermatest.de Geschäftsführer BLZ 400 300 00 | Konto-Nr. 3 492 784 800
Postfach 2165 48008 Münster Tel. +49 (0) 251 481 637 0 Fax +49 (0) 251 481 637 6 Amtsgerecht Münster HRB 1348 USt-ID: DE 126040147 | DE19 3006 0601 0005 3901 50
Germany BIC: MLBK DE3110AE





Kontakt

GREENred Marketing Solutions GmbH

Headoffice:

Humboldtstraße 51 • 22083 Hamburg • Germany
Phone: +49 (0)40 / 23205083

Office Ahrensburg:

Reeshoop 1 • 22926 Ahrensburg • Germany

Website: www.greenredms.de • E-Mail: info@greenredms.de



Inhaltsstoffe:

5% anionische Tenside, unter 5% Phosphate, weniger als 15% nichtionische Tenside

Duftstoffe und Konservierungsmittel:

Benzylalkohol, Phenylglycol

Lieferform

Flasche:
Art.-Nr.: GR-SC100, Inhalt 100 ml

Ingredients:

5% anionic surfactants, less than 5% phosphates, less than 15% non ionic surfactants.

Fragrances and preservatives:

Benzyl alcohol, Phenylglycol

Delivery form

Bottle:
Item no.: GR-SC100, content 100 ml